

Comment utiliser Omnivox

Tu peux télécharger l'application Omnivox sur ton cellulaire :

Omnivox Mobile



Omnivox Mobile

📌 Installée

Ouvrir

Ou utiliser la version web

1. Va sur le site du cégep <https://cegep-lanaudiere.qc.ca/> :



LIENS UTILES

Omnivox Joliette 🌸

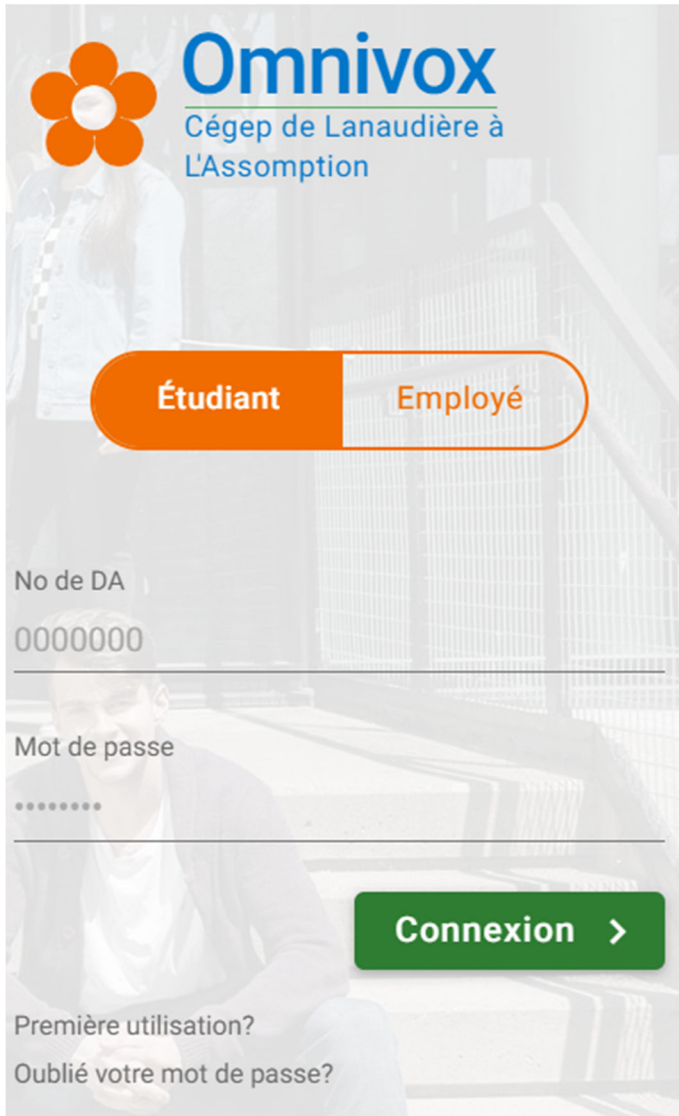
Omnivox L'Assomption 🌸

Omnivox Terrebonne 🌸

Intranet ↗

Bottin du personnel

2. Entre tes informations tel que ton numéro de DA (demande d'admission) et ton mot de passe.



Omnivox
Cégep de Lanaudière à L'Assomption

Étudiant **Employé**

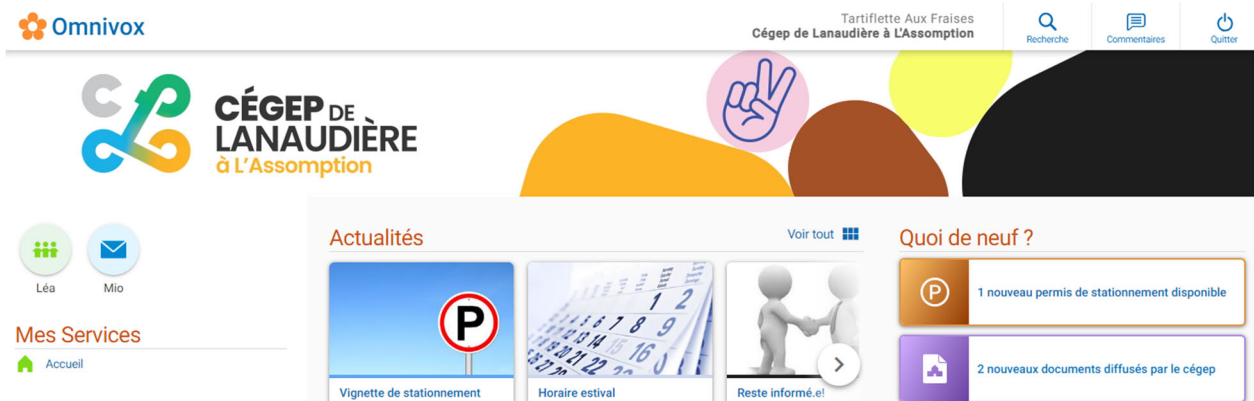
No de DA
0000000

Mot de passe
.....

Connexion >

Première utilisation?
Oublié votre mot de passe?

3. Tu peux voir les différents outils et services qui te sont offerts sur la plate-forme.



Omnivox Tartiflette Aux Fraises
Cégep de Lanaudière à L'Assomption

Recherche Commentaires Quitter

CÉGEP DE LANAUDIÈRE
à L'Assomption

Léa Mio

Mes Services
Accueil

Actualités Voir tout

Quoi de neuf ?

- Vignette de stationnement
- Horaire estival
- Reste informé.e!
- 1 nouveau permis de stationnement disponible
- 2 nouveaux documents diffusés par le cégep

Les essentiels!

Léa




























Voir la procédure pour LÉA

MIO



Voir la procédure pour MIO

Mes Services Omnivox

-  Annuaire des enseignants
-  Casiers
-  Centre de paiement →
-  Cours annulés →
-  Covoiturage : J'embarque!
-  Crédits d'impression →
-  Demande de documents
-  Demande de révision de note
-  Désinscriptions et abandons
présentement désactivé
(de retour le 24 août 2026 à 08:00)
-  Documents et messages
-  Dossier personnel →
-  Formulaires en ligne
-  Fréquentation scolaire
-  Grille de cheminement →
-  Horaire de cours →
-  Horaire d'examens
-  Inscription aux cours →
-  Livres usagés
-  Modification d'horaire
-  Permis de stationnement
-  Prise de Rendez-vous
-  Relevés d'impôt →
-  Repères - Mon Webfolio →
-  Résultats - Bulletin d'études collégiales →
-  Sondages et votes

Pour le paiement de tes frais de session ou autres frais.

Pour voir les cours où le personnel enseignant s'est déclaré absent.

Pour voir tes quotas d'impression restants et les renflouer.

Pour aller changer tes informations personnelles comme ton adresse, ta photo ou ton numéro de téléphone.

Pour voir où ta progression dans ton programme et les cours que tu auras lors de tes prochaines sessions.

Pour récupérer ton horaire avant chaque début de session.



Pour t'inscrire aux cours de la prochaine session et effectuer la sélection de cours à choix si tu en as de prévu à ta prochaine session.

À télécharger pour tes impôts chaque année, vers le 28 février.

Pour effectuer des recherches en information scolaire et professionnelle.

Pour voir le relevé de notes des cours que tu as terminés.

Services du Cégep

-  Arrêt français, pour la maîtrise des écrits juridiques
-  CASH
-  ECCOM
-  Koha - Bibliothèque →
-  L'Apostrophe: Portail linguistique →
-  Microsoft 365 →
-  Modern Languages
-  Plateforme Moodle →
-  STEP - Student Tutor English Program →

Pour faire de la recherche d'informations crédibles, tu peux accéder aux ressources de la bibliothèque.





Pour parfaire ton français.

Pour accéder aux applications de Microsoft Office 365.

Pour les documents de cours, s'il y a lieu.

Pour parfaire ton anglais.

Profil personnel

-  Modification de mot de passe 
-  Questions en cas d'oubli de mot de passe
-  Réinitialisation des services externes

Pour la modification de ton mot de passe.